

AGUJAS PARA APLICACIONES ESPECIALES
LR SAN® 12 COSTURAS DECORATIVAS DE
PESPUNTE DE 2 AGUJAS PERFECTAS, CON
POSICIÓN DE PUNTADA INCLINADA



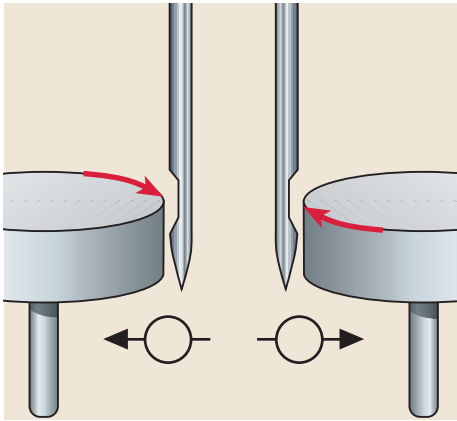
Las costuras decorativas de pespunte de 2 agujas se utilizan mucho en interiores de automóvil, muebles tapizados y accesorios de cuero / piel. Para obtener un aspecto óptico de alta calidad, se busca una imagen de costura uniforme y de costuras paralelas. Para lograrlo, Groz-Beckert desarrolló la aguja de punta cortante LR SAN® 12.

Otra innovación técnica de Groz-Beckert para cumplir con los elevados requerimientos de los clientes de costura y asegurar la calidad de producto.


PROBLEMÁTICA – EL PESPUNTE DE 2 AGUJAS

En las máquinas de pespunte de 2 agujas, se realizan en una sola operación de trabajo dos costuras situadas una al lado de la otra. Lo que se pretende es que la costura izquierda y derecha tengan un aspecto óptico idéntico, el caso ideal.

Pero debido a la diferente dirección de enhebrado y recogida de las lazadas / los bucles entre la aguja izquierda y derecha, se originan, incluso empleando puntas cortantes LR de Groz-Beckert que aseguran un intenso efecto decorativo, un aspecto óptico de costuras diferentes entre la costura izquierda y derecha.



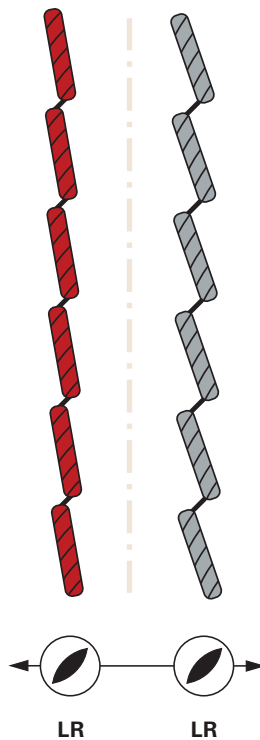
RECOGIDA DE LAS LAZADAS / LOS BUCLES



DESPLAZAMIENTO DE LA TORSIÓN

La costura izquierda aparece en la mayoría de los casos algo menos decorativa (inclinada) que la costura derecha.

En consecuencia, se obtiene un aspecto óptico desigual de la costura



COSTURAS DESIGUALES DE LA AGUJA DERECHA E IZQUIERDA

SOLUCIÓN DEL PROBLEMA – COSTURAS DECORATIVAS DE PESPUNTE DE 2 AGUJAS



Con la aguja de punta cortante LR SAN® 12 de Groz-Beckert se puede mejorar e igualar el aspecto óptico de la costura decorativa hecha con las máquinas de pespunte de 2 agujas. Esto se ha logrado gracias a una geometría especial de las aristas de las agujas SAN® 12, que obliga al hilo a posicionarse en la dirección deseada.

Para lograrlo se utiliza en el lado izquierdo una aguja LR standard y en el lado derecho una aguja LR SAN® 12.

Para evitar confusiones entre la aguja LR standard y la LR SAN® 12 y garantizar un posicionado radial exacto al emplear agujas SAN® 12, las agujas LR SAN® 12 tienen un cabo aplanado en el lado del rebaje.



ASPECTO ÓPTICO UNIFORME DE LAS COSTURAS –
GRACIAS A LA AGUJA LR SAN® 12.



ASPECTO ÓPTICO UNIFORME Y DECORATIVO DE
LAS COSTURAS

